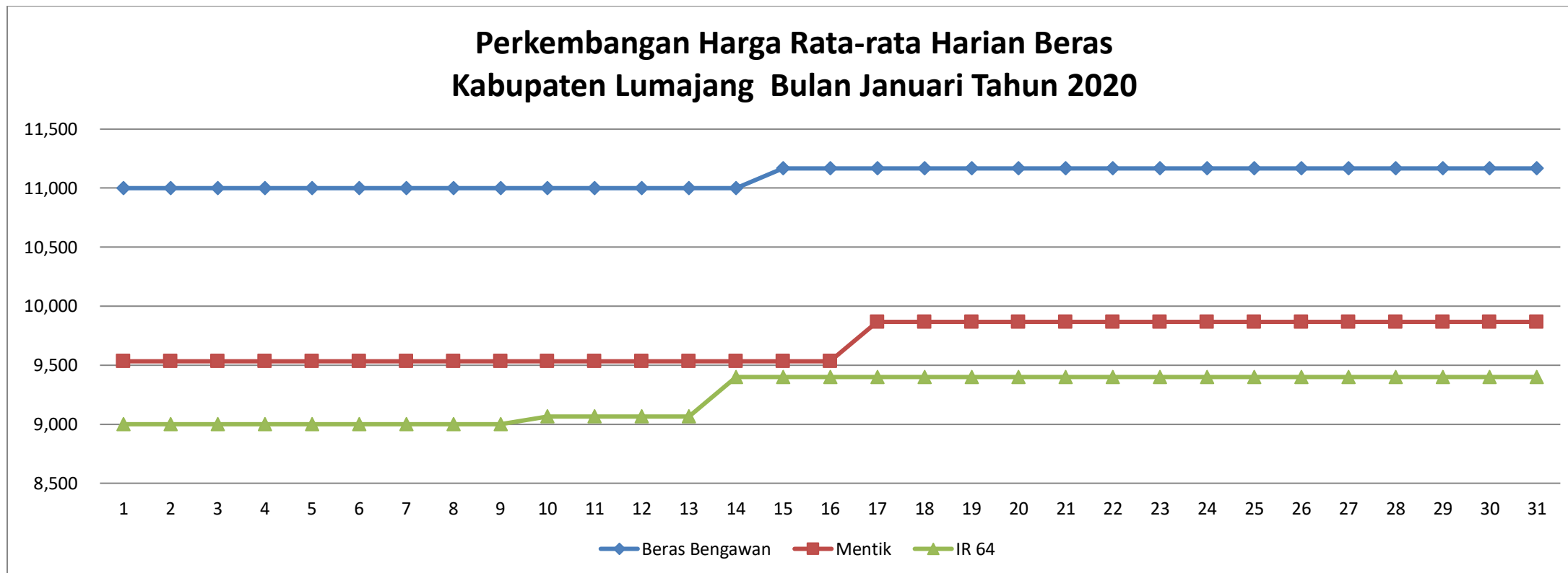


**LAPORAN HASIL**  
**PEMANTAUAN DAN ANALISA HARGA PANGAN**  
**BAGIAN BULAN JANUARI**  
**TAHUN 2020**

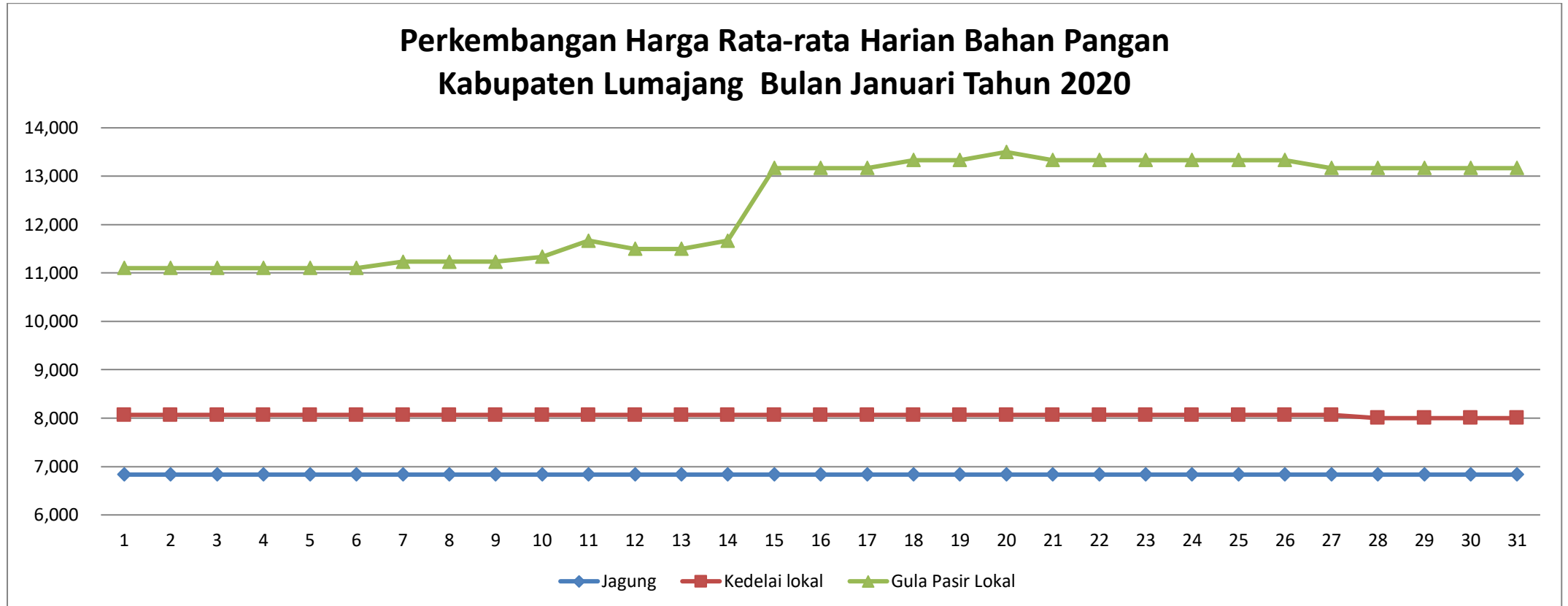
## 1. BERAS



Perkembangan harga komoditas beras selama bulan Januari mengalami peningkatan namun tidak signifikan dengan nilai CV di bawah 5%

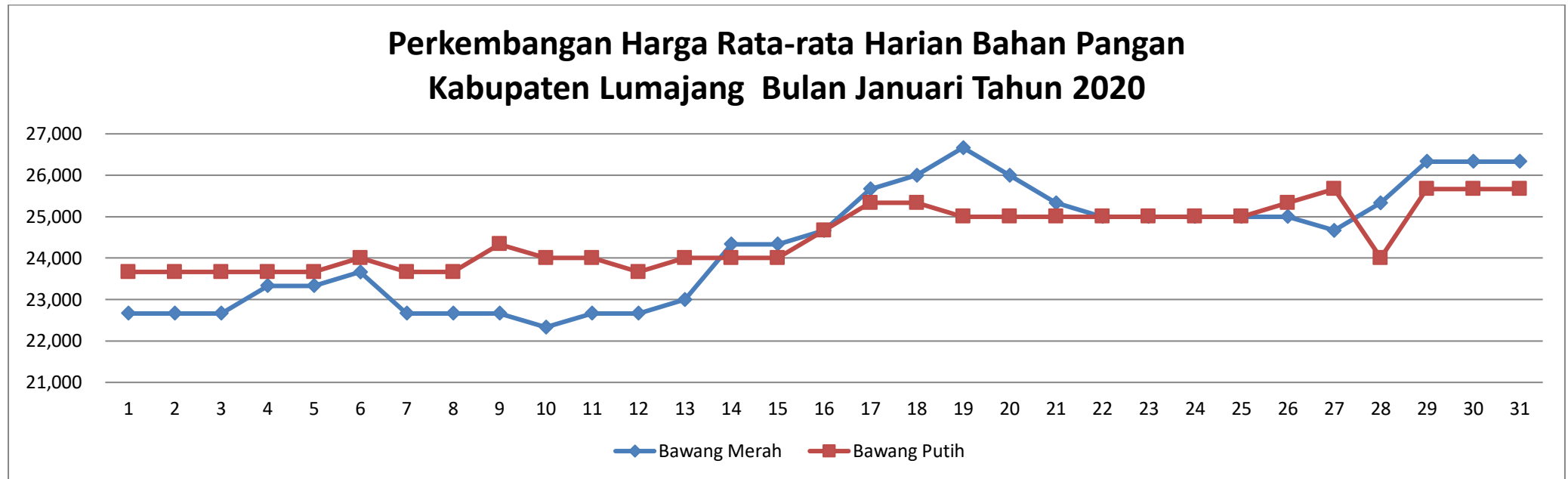
- Beras Bengawan : harga tertinggi Rp 11.167/kg sedangkan harga terendah Rp 11.000/kg dengan nilai CV sebesar 0,76%
- Beras Mentik : harga tertinggi Rp 9.867/kg sedangkan harga terendah Rp 9.533/kg dengan nilai CV sebesar 0,76%
- Beras IR 64 : harga tertinggi Rp 9.400/kg sedangkan harga terendah Rp 9.000/kg dengan nilai CV sebesar 0,76%

## 2. JAGUNG PIPIL KERING, KEDELAI LOKAL, GULA PASIR LOKAL



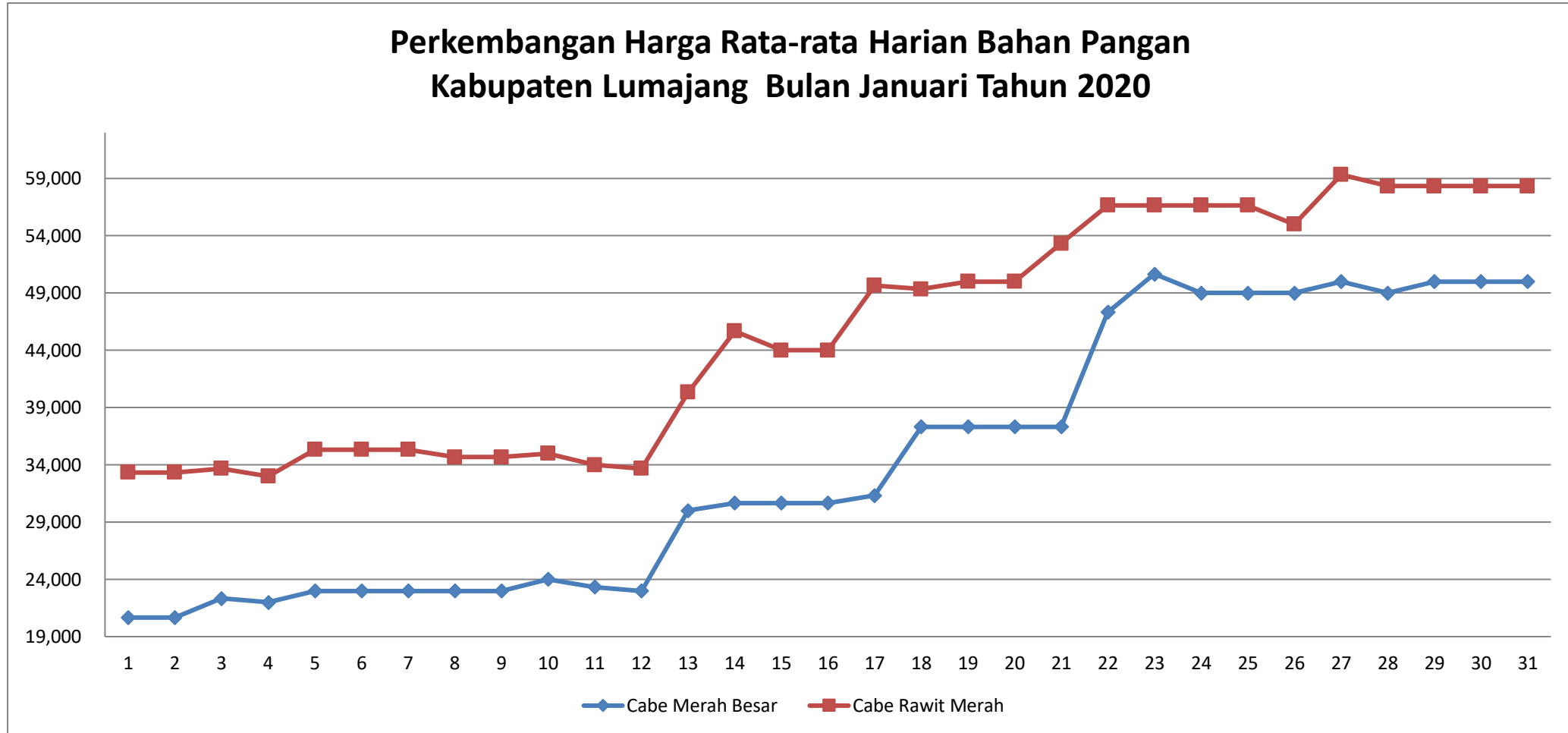
- Harga jagung pipil kering stabil yaitu selama bulan Januari tetap pada harga Rp 6.833/kg
- Harga kedelai lokal juga stabil dengan nilai CV sebesar 0,28% , harga tertinggi sebesar Rp 8.058/kg sedangkan harga terendah Rp 8.000/kg
- Harga gula pasir mengalami kenaikan harga yang cukup signifikan namun tidak menimbulkan gejolak yaitu dengan nilai CV sebesar 8,21%. Harga tertinggi sebesar Rp 13.500/kg sedangkan harga terendah Rp 11.100/kg

### 3. BAWANG MERAH DAN BAWANG PUTIH



- Harga bawang merah mengalami fluktuasi namun tidak signifikan namun tidak menimbulkan gejolak harga dengan nilai CV sebesar 5,80%. Harga tertinggi Rp 26.667/kg sedangkan harga terendah Rp 22.333/kg.
- Harga bawang putih cukup stabil dengan nilai CV 3,04%, Harga tertinggi Rp 25.667/kg sedangkan harga terendah Rp 23.667/kg.

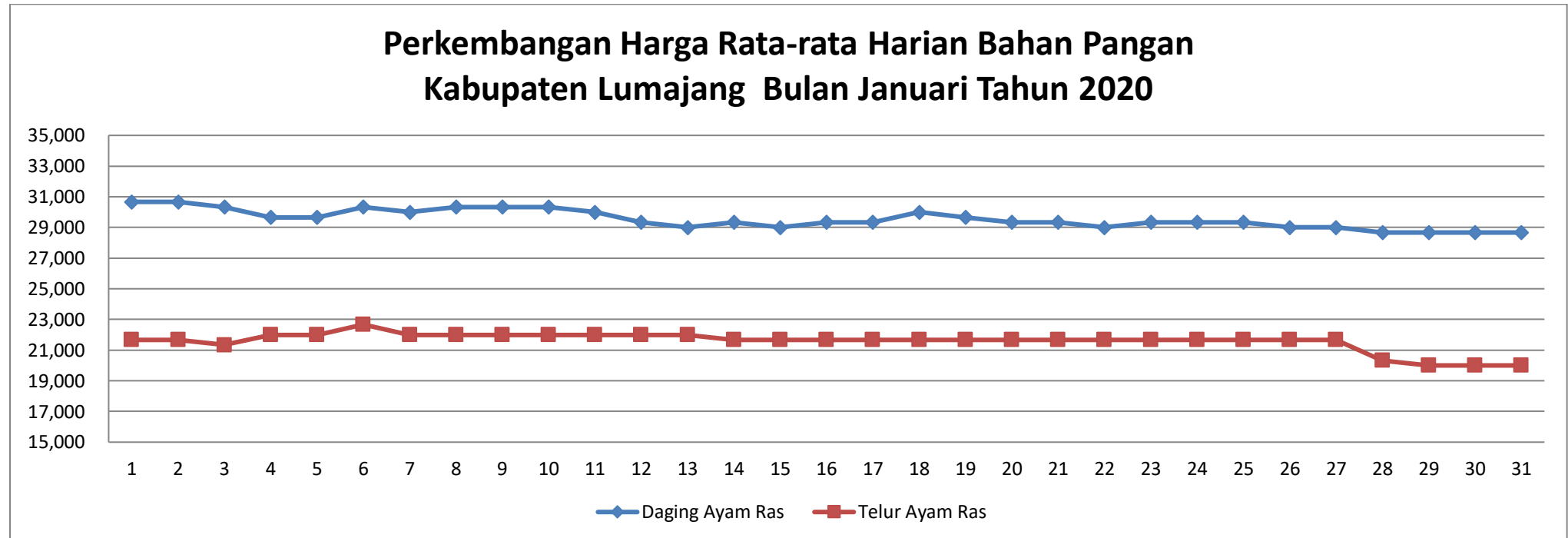
#### 4. CABE MERAH BESAR DAN CABE RAWIT MERAH



Perkembangan harga komoditas cabe selama Januari 2020 mengalami kenaikan yang sangat signifikan dengan nilai CV di atas 5%:

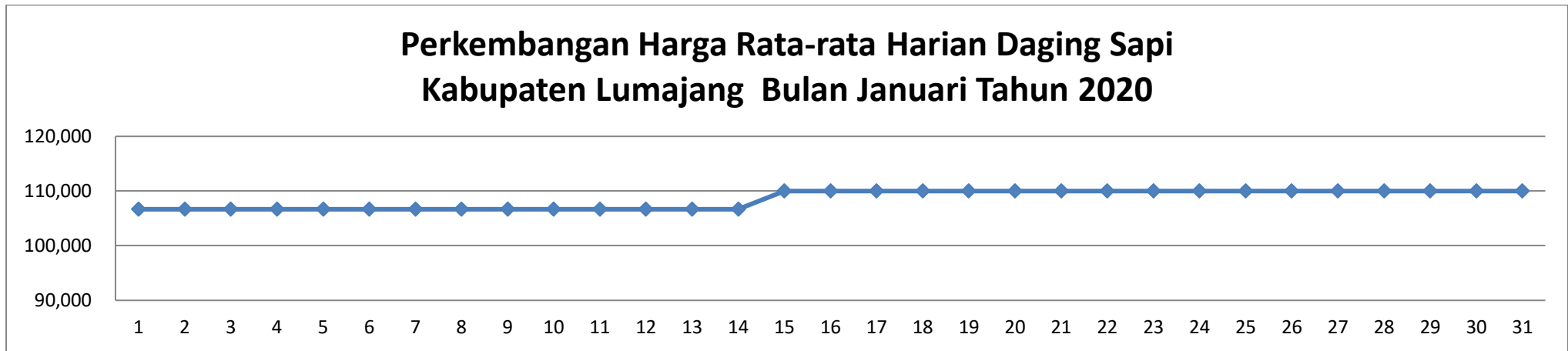
- Harga cabe merah besar sangat fluktuatif dengan nilai CV sebesar Rp 33,74%, Harga tertinggi Rp 50.667/kg sedangkan harga terendah Rp 20.667/kg
- Harga cabe rawit juga sangat fluktuatif dengan nilai CV 22,40%, Harga tertinggi Rp 59.333/kg sedangkan harga terendah Rp 33.000/kg
- Lonjakan harga cabe disebabkan produksinya menurun akibat cuaca sehingga pasokan ke pasar sedikit, sedangkan permintaan di pasar sangat tinggi.

## 5. DAGING AYAM RAS DAN TELUR AYAM RAS



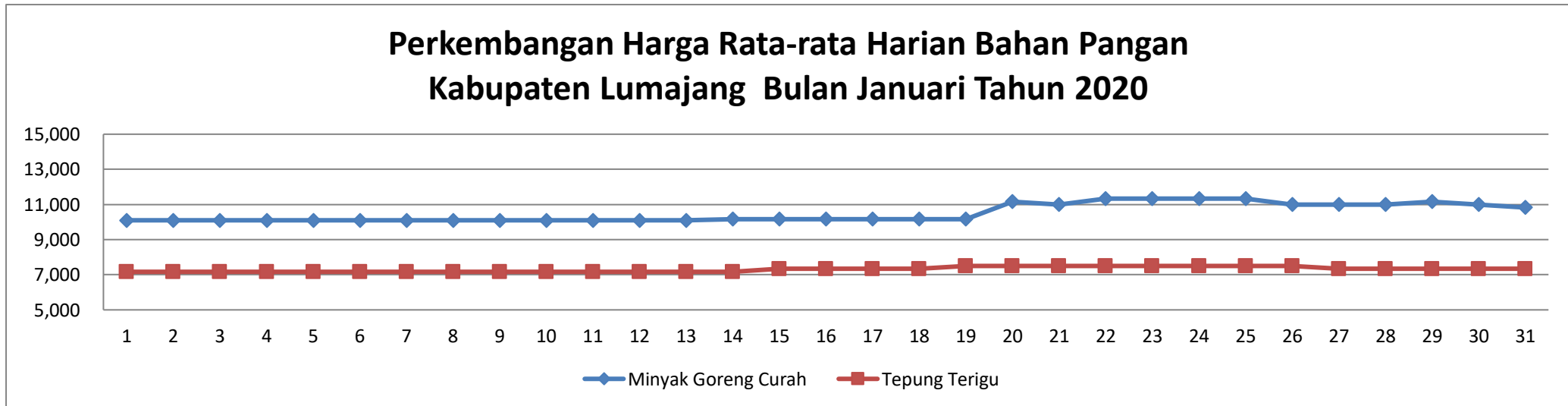
- Harga daging ayam ras cukup stabil dengan nilai CV 2,07% , harga tertinggi sebesar Rp 30.667/kg sedangkan harga terendah Rp 28.667/kg
- Harga telur ayam ras juga cukup stabil dengan nilai CV 2,93%, harga tertinggi sebesar Rp 22,667/kg sedangkan harga terendah Rp 20.000/kg

6. DAGING SAPI



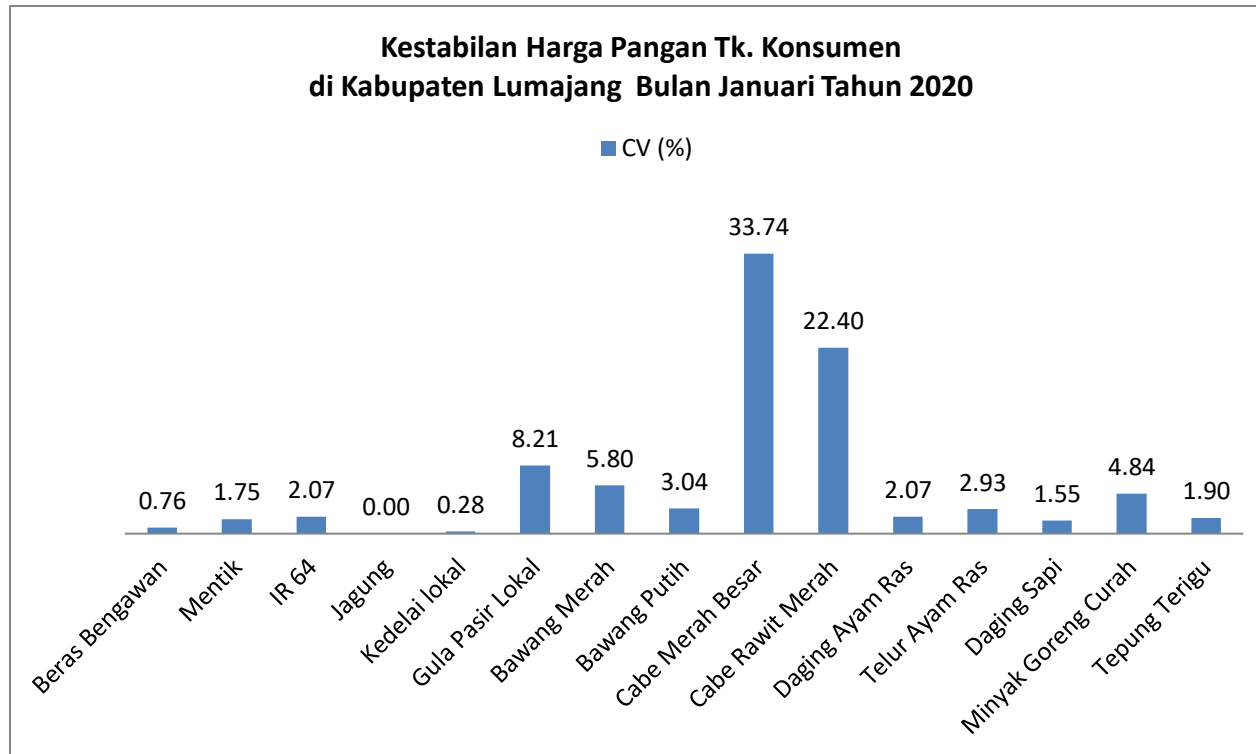
Perkembangan harga daging sapi cukup stabil dengan nilai CV sebesar 1,55%, harga tertinggi Rp 110.000/kg sedangkan harga terendah Rp 106.667/kg

7. MINYAK GORENG CURAH DAN TEPUNG TERIGU



- Harga minyak goreng curah mengalami kenaikan namun tidak begitu signifikan dengan nilai CV 4,84% , harga tertinggi sebesar Rp 11.333/kg sedangkan harga terendah Rp 10.100/kg
- Harga tepung terigu cukup stabil dengan nilai CV 1,90% , harga tertinggi sebesar Rp 7.500/kg sedangkan harga terendah Rp 7.167/kg

## 8. KESTABILAN HARGA (CV)



Coefisien Varian (CV) adalah alat untuk mengetahui tingkat kestabilan harga komoditas bahan . Semakin tinggi nilai CV artinya perkembangan harga bahan pangan tersebut semakin tidak stabil/mengalami fluktuasi yang signifikan

- Nilai CV di atas 10% antara lain :
  1. Cabe merah besar
  2. Cabe rawit merah
- Nilai CV di bawah 10% antara lain :
  1. Komoditas beras
  2. Jagung
  3. Kedelai lokal
  4. Gula pasir lokal
  5. Daging ayam ras
  6. Telur ayam ras
  7. Daging sapi
  8. Minyak goreng curah
  9. Tepung terigu

Komoditas cabe merah besar dan cabe rawit sangat mudah mengalami gejolak harga dikarenakan produksinya sangat tergantung cuaca sedangkan permintaan di pasar sangat tinggi sebagai bumbu masakan sehari-hari. Sehingga ketika pasokan ke pasar menurun akibat produksi sedikit maka akan sangat mudah mengalami lonjakan harga.

Lumajang, 31 Januari 2020  
Kepala Bidang Ketersediaan dan Distribusi Pangan  
Dinas Ketahanan Pangan Kabupaten Lumajang

KAHAR, ST  
NIP. 19620912 198703 1 017



